

GRIVAL

CATÁLOGO **CROSS**

PRODUCTOS
COMPATIBLES CON

The Corona logo consists of a solid blue square with the word "corona" written in white lowercase letters at the bottom.

corona











LA PREFERIDA POR LOS
EXPERTOS

TABLA DE **CONTENIDO**

1. Cocinas	3
Linea Plus	4
Linea Estandar	4
Linea Básica	5
2. Soluciones Grival para cocinas y áreas de servicio	6
3. Lavaderos	7
Linea Plus y Estandar	8
Linea Básica	9
4. Lavamanos	10
Mesón Integrado	11
Vessel	12
De incrustar	14
De Sobreponer	15
Con pedestal	17

5. Muebles de baño	18
Linea Básica	19
Linea Vital	20
Linea Plus	22
6. Sanitarios	24
One Piece	25
Two Piece	28
7. Combos Sanitarios	31
One Piece	32
Two Piece	34
Two Piece con pedestal	37

VESSEL

<p>Capuccino</p>	<p>Eleganza</p>	<p>Liquid</p>	<p>Granito</p>	<p>Cascade</p>
				
<p>Ref. 014752741 Incluye desagüe Pop Up INCLUYE DESAGÜE POP UP METÁLICO SIN REBOSE</p>	<p>Ref. 014752651 Incluye desagüe Pop Up INCLUYE DESAGÜE POP UP METÁLICO SIN REBOSE</p>	<p>Ref. 012801001 Desagüe oculto, no requiere Pop Up</p>	<p>Ref. 014752711 Incluye desagüe Pop Up INCLUYE DESAGÜE POP UP METÁLICO SIN REBOSE</p>	<p>Ref. 012901001</p>
<p>Varese</p>	<p>Razionale</p>	<p>Cascade Negro Brillante</p>	<p>Cascade Mate</p>	<p>Spazio ii S/D</p>
				
<p>Ref. 013591001</p>	<p>Ref. 018341001</p>	<p>Ref. 012904601</p>	<p>Ref. 012904601 - Arena Ref. 012901761 - Taupe Ref. 012901541 - Gris Ref. 012904601 - Negro</p>	<p>Ref. 014761001 Ref. 014761031</p>

CROSS
SUGERIDO

<p>Regulación metálica cruceta</p>	<p>Sifón metálico clásico LVM</p>
	
<p>Ref.797340001 Ref.797343331 Ref.797345551 🏠</p>	<p>Ref. 719515551 Ref. 719565551 🏠</p>
<p>Acople monocontrol 50 cm</p>	<p>Desagüe push metálico</p>
	
<p>Ref.022980001 Ref.022983331 Ref.032735551 🏠</p>	<p>Con rebose: Ref.935395551 Ref.719625551 🏠</p> <p>Sin rebose: Ref.935385551 Ref.719575551 🏠</p>

VESSEL

Aria



Ref. V01003001
Incluye desagüe Pop Up

Terra



Ref. V01023651
Incluye desagüe Pop Up

Diamante



Ref. V02003001
Incluye desagüe Pop Up

CROSS SUGERIDO

Regulación satinada



Ref.967670001
Ref.967673331
Ref.967675551 🏠

Acople monocontrol 50 cm



Ref.022980001
Ref.022983331
Ref.032735551 🏠

Sifón Flexible Botella Gris



Ref. 937630001
Ref. 937633331

Desagüe push metálico



Con rebose:
Ref.935395551
Ref.719625551 🏠

Sin rebose:
Ref.935385551
Ref.719575551 🏠

Regulación plástica



Ref.957900001
Ref.957903331
Ref.957905551 🏠
Ref.PK7035551 🏠

Griflex 70 CM Monocontrol



Ref.380510001
Ref.380513331
Ref.380515551 🏠

Sifón botella LVM



Ref.931340001
Ref.931353331
Ref.931345551 🏠

Desagüe push plástico



Con rebose
Ref.935415551
Ref.719585551 🏠

Sin rebose
Ref.935405551
Ref.719595551 🏠

DE INCRUSTAR

San Lorenzo



Ref. 019001001
Ref. 019001031

Novara



Ref. 019301001

Liquid



Ref. 027701001
Desagüe oculto, no requiere
Pop Up

Cascade Petite



Ref. 019051001

Cascade



Ref. 019071001

San Lorenzo Petit



Ref. 019021001
Ref. 019021031

CROSS SUGERIDO

Regulación satinada



Ref.967670001
Ref.967673331
Ref.967675551 🏠

Acople monocontrol 50 cm



Ref.022980001
Ref.022983331
Ref.032735551 🏠

Sifón flex Botella Metalizado



Ref. 937570001
Ref. 937575551 🏠

Desagüe push metálico



Con rebose:
Ref.935395551
Ref.719625551 🏠

Sin rebose:
Ref.935385551
Ref.719575551 🏠

Regulación plástica



Ref.957900001
Ref.957903331
Ref.957905551 🏠
Ref.PK7035551 🏠

Griflex fácil instalación monocontrol



Ref. 032760001
Ref. 032765551 🏠
Ref. 032763331

Sifón Flex Botella Gris



Ref. 937630001
Ref. 937633331

Desagüe push plástico



Con rebose
Ref.935415551
Ref.719585551 🏠

Sin rebose
Ref.935405551
Ref.719595551 🏠

DE SOBREPONER

Línea Básica

Valencia



Ref. 013311001
Ref. 013311031

Cascade



Ref. 014091001

Marsella




Ref. 023011001

CROSS
SUGERIDO


Sifón botella LVM




Ref.931340001
Ref.931353331
Ref.931345551 

Desagüe push
plástico





Con rebose:
Ref.935415551
Ref.719585551 

Sin rebose:
Ref.935405551
Ref.719595551 


Regulación plástica



Ref.957900001
Ref.957903331
Ref.957905551 
Ref.PK7035551 

Griflex LVM/LVP
40 CM



Ref.380140001
Ref.380183331
Ref.022155551 

DE SOBREPONER

Línea Premium

Manantial Duo



Ref. 074111001
Ref. 074111031

Liquid



Ref. 023701001
Desagüe oculto, no requiere
Pop Up

**CROSS
SUGERIDO**

Regulación satinada



Ref.967670001
Ref.967673331
Ref.967675551 🏠

Sifón Flex Botella Gris



Ref. 937630001
Ref. 937633331

Desagüe push metálico



Con rebose:
Ref.935395551
Ref.719625551 🏠

Sin rebose:
Ref.935385551
Ref.719575551 🏠

**Acople Monocontrol
LVM/LVP 50 CM**



Ref.022980001
Ref.022983331
Ref.032735551 🏠

CON PEDESTAL

Piamonte



Ref. 103281001
Ref. 103281031

Mazara



Ref. 420901001
Ref. 420901031
Ref. 042091001

Piamonte



Ref. 503281001
Ref. 503281031
Ref. 1032810001

Máximo



Ref. 514311001
Ref. 514311031

Máximo



Ref. 014311001
Ref. 014311031

Mazara



Ref. 042091001
Ref. 042091031

Torino



Ref. 512521001
Ref. 512521031

**CROSS
SUGERIDO**

Sifón metálico clásico LVM



Ref. 719515551
Ref. 719565551

Acople de 60 cm



Ref. 022940001
Ref. 022945551

Regulación metálica cruceta



Ref. 797340001
Ref. 797343331
Ref. 797345551

Desagüe push metálico



Con rebose:
Ref. 935395551
Ref. 719625551

Sin rebose:
Ref. 935385551
Ref. 719575551

Sifón Flexible Botella Metalizado LVM/LVP



Ref. 937570001
Ref. 937575551

Acople 40 CM



Ref. 022930001
Ref. 022933331
Ref. 022935551

Regulación satinada



Ref. 967670001
Ref. 967673331
Ref. 967675551

Desagüe push plástico



Con rebose:
Ref. 935415551
Ref. 719585551

Sin rebose:
Ref. 935405551
Ref. 719595551

MUEBLES DE BAÑO

LÍNEA **BÁSICA** · LÍNEA **VITAL** · LÍNEA **PLUS**

PRODUCTOS
COMPATIBLES CON

corona

LINEA BÁSICA

Mueble Aluvia Elevado



Ref. 613276091 Habano lvm 40x35
 Ref. 613271711 Miel lvm 40x35
 Ref. 614286091 Habano lvm 45x45
 Ref. 614281711 Miel lvm 45x45
 Ref. 614406091 Habano lvm 60x45
 Ref. 614401711 Miel lvm 60x45

Mueble Aluvia a piso



Ref. 603276091 Habano lvm 40x35
 Ref. 603271711 Miel lvm 40x35
 Ref. 604286091 Habano lvm 45x45
 Ref. 604281711 Miel lvm 45x45
 Ref. 604406091 Habano lvm 60x45
 Ref. 604401711 Miel lvm 60x45

Lavamanos Incluido



Aluvia

060391001 40 cm
 060491001 45 cm
 060691001 60 cm

CROSS SUGERIDO

Sifón Flex Botella Gris



Ref. 937630001
 Ref. 937633331

Regulación satinada



Ref. 967670001
 Ref. 967673331
 Ref. 967675551 🏠

Desagüe push plástico



Con rebose:
 Ref. 935415551
 Ref. 719585551 🏠

Sin rebose:
 Ref. 935405551
 Ref. 719595551 🏠

Griflex LVM/LVP 40 CM



Ref. 380140001
 Ref. 380183331
 Ref. 022155551 🏠

Sifón botella LVM



Ref. 931340001
 Ref. 931353331
 Ref. 931345551 🏠

Regulación plástica



Ref. 957900001
 Ref. 957903331
 Ref. 957905551 🏠
 Ref. PK7035551 🏠

Desagüe sencillo



Sin rebose:
 Ref. 931120001
 Ref. 931125551 🏠

Con rebose:
 Ref. 931100001
 Ref. 935333331
 Ref. 360035551 🏠

Griflex LVM/LVP 60 CM



Ref. 380120001
 Ref. 380123331
 Ref. 022755551 🏠

LINEA VITAL

Mueble Cascade Vital



Ref. LM1536491 60 cm

Incluye desagüe Pop Up

Mueble Fussion Vital



Ref. LM0056101 45 cm
Ref. LM0066101 60 cm
Ref. LM0076101 80 cm
Ref. MV0036101 Gabinete plus duna

Desagüe oculto, no requiere Pop Up

Mueble Pontus Vital



Ref. 35216851 45 cm
Ref. LM0126851 60 cm 8p
Ref. 135106851 60 cm con
Ref. 35136851 60 cm
Ref. 138116851 vital 80 cm

Incluye desagüe Pop Up

Mueble Elipse Vital



Ref. LM0026611 45 cm
Ref. LM0366611 45 cm
Ref. LM0106611 60 cm
Ref. LM0036611 60 cm
Ref. LM0046611 80 cm

Incluye desagüe Pop Up

Lavamanos Incluido



Cascade Petite

Ref. 019051001

Lavamanos Incluido



Fussion

Ref. 103411001 45 cm
Ref. 103611001 60 cm
Ref. 083861001 80 cm

Lavamanos Incluido



Pontus

Ref. 013541001 45 cm
Ref. 013551001 60 cm
Ref. 013851001 80 cm

Lavamanos Incluido



Elipse

Ref. 013521001 45 cm
Ref. 013531001 60 cm
Ref. 013841001 80 cm

CROSS SUGERIDO

Regulación metálica cruceta



Ref. 797340001
Ref. 797343331
Ref. 797345551 🏠

Sifón Flexible Botella Metalizado LVM/LVPp



Ref. 937570001
Ref. 937575551 🏠

Griflex Fácil instalación Monocontrol



Ref. 032760001
Ref. 032765551 🏠
Ref. 032763331

Desagüe push plástico



Con rebose
Ref. 935415551
Ref. 719585551 🏠

Sin rebose
Ref. 935405551
Ref. 719595551 🏠

LINEA VITAL

Mueble Vital Vessel 60



Ref. 147006811 60 cm a piso con lvm
Ref. MV0006811 60 cm

Incluye desagüe Pop Up



Lavamanos Incluido



Spazio
Ref. 014751001



Ravenna
Ref. 014621001



Manantial Duo
Ref. 074111001



Toscano
Ref. 113941001



Otros Lavamanos Compatibles

CROSS SUGERIDO

Regulación metálica cruceta



Ref.797340001
Ref.797343331
Ref.797345551 🇪🇸

Sifón Flexible Botella Metalizado LVM/LVPp



Ref. 937570001
Ref. 937575551 🇪🇸

Griflex Fácil instalación Monocontrol



Ref. 032760001
Ref. 032765551 🇪🇸
Ref. 032763331

Desagüe push plástico



Con rebose
Ref.935415551
Ref.719585551 🇪🇸

Sin rebose
Ref.935405551
Ref.719595551 🇪🇸

LINEA PLUS

Mueble Plus 1.40



Ref. LM0166851

Incluye desagüe Pop Up

Mueble Plus 1.20



Ref. LM0146831 Lavamanos Izquierdo

Ref. LM0156831 Lavamanos Derecho

Incluye desagüe Pop Up

Mueble Cascade Plus



Ref. LM1666501 70 cm con lvm vessel

Ref. LM1846501 70 cm

Incluye desagüe Pop Up

Lavamanos Incluido



Cascade

Ref. 012901001

Mueble Plus Vessel 70



LM1496351 70 cm cs lvm toscano
LM0356351 70cm cs lvm spazio der

LM0346351 70cm cs lvm spazio izq

LM0336351 70cm coronastone der

LM0326351 70cm coronastone izq

Incluye desagüe Pop Up

Mueble Plus Vessel 60



147016821 60 cm elev con lvm

MV00168221 60 cm

Incluye desagüe Pop Up

Lavamanos compatibles



Spazio

Ref. 014751001
Incluye desagüe Pop Up



Ravenna

Ref. 014621001



Toscano

Ref. 113941001



Manantial Duo

Ref. 074111001

CROSS SUGERIDO

Regulación metálica cruceta



Ref.797340001
Ref.797343331
Ref.797345551 🏠

Sifón metálico clásico LVM



Ref. 719515551
Ref. 719565551 🏠

Acople Monocontrol LVM/LVP 50 CM



Ref.022980001
Ref.022983331
Ref.032735551 🏠

Desagüe push metálico



Con rebose:
Ref.935395551
Ref.719625551 🏠

Sin rebose:
Ref.935385551
Ref.719575551 🏠

LINEA PLUS

Línea Pontus Plus



Ref. 135226861 45 cm
 Ref. LM0136861 60 cm
 Ref. 135236861 60 cm
 Ref. 138176861 80 cm

Incluye desagüe Pop Up

Mueble Elipse Plus



Ref. 135066841 45 cm
 Ref. LM0116841 60 cm
 Ref. 135076841 60 cm
 Ref. 138086841 80 cm

Incluye desagüe Pop Up

Línea Fussion



Ref. 034076761 Siena 45 cm
 Ref. 034076741 Ceniza 45 cm
 Ref. 036066761 Siena 60 cm
 Ref. 036066741 Ceniza 60 cm
 Ref. 838056761 Siena 80 cm
 Ref. 838056741 Ceniza 80 cm

Desagüe oculto, no requiere Pop Up

Línea Fussion Plus



Ref. 034126491 45cm
 Ref. 036136491 60 cm
 Ref. 838146491 80cm

Desagüe oculto, no requiere Pop Up

Lavamanos Incluido



Pontus

Ref. 013541001 45 cm
 Ref. 013551001 60 cm
 Ref. 013851001 80 cm

Lavamanos Incluido



Elipse

Ref. 013521001 45 cm
 Ref. 013531001 60 cm
 Ref. 013841001 80 cm

Lavamanos incluido



Fussion

Ref. 103411001 40 cm
 Ref. 103611001 60 cm
 Ref. 083861001 80 cm

Lavamanos Incluido



Fussion

Ref. 103411001 40 cm
 Ref. 103611001 60 cm
 Ref. 083861001 80 cm

CROSS SUGERIDO

Regulación metálica cruceta



Ref.797340001
 Ref.797343331
 Ref.797345551 🇪🇸

Sifón metálico clásico LVM



Ref. 719515551
 Ref. 719565551 🇪🇸

Acople Monocontrol LVM/LVP 50 CM



Ref.022980001
 Ref.022983331
 Ref.032735551 🇪🇸

Desagüe push metálico



Con rebose:
 Ref.935395551
 Ref.719625551 🇪🇸

Sin rebose:
 Ref.935385551
 Ref.719575551 🇪🇸



SANITARIOS

TWO **PIECE** · ONE **PIECE**

PRODUCTOS
COMPATIBLES CON

corona

ONE PIECE (SEGMENTO PREMIUM)

Prestigio



Ref. 306361001
1000 gr – 3.8 lts

Loto



Ref. 117641001
400 gr – 4.8 lts prom

Sanitario inteligente Nyren



Ref. 121611001
500 gr – 4.8 lts prom

CROSS SUGERIDO

Regulación metálica cruceta



Ref.797340001
Ref.797343331
Ref.797345551 🇪🇺

Kit de instalación regulación+ acople sanitarios



Ref.931630001

Brida Sanitaria



Ref. 737600001

Acople Sanitario 40 CM



Ref.022950001
Ref.022955551 🇪🇺

Kit Bide con regulación doble



Ref.937330001
Ref.937335551 🇪🇺

ONE PIECE (SEGMENTO PLUS)

Fussion Alongado



Ref. 121511001
350 gr – 4.8 lts prom

Burgos Alongado



Ref. 121541001
600 gr – 4.8 lts prom

Solare Alongado



Ref. 060701001
800 gr – 4.8 lts

Powermax



O20801001
1000 gr 3.8lts

CROSS SUGERIDO

Regulación metálica cruceta



Ref.797340001
Ref.797343331
Ref.797345551 🇪🇸

Kit de instalación regulación+ acople sanitarios



Ref.931630001

Brida Sanitaria



Ref. 737600001

Acople Sanitario 40 CM



Ref.O22950001
Ref.O22955551 🇪🇸

Kit Bide con regulación doble



Ref.937330001
Ref.937335551 🇪🇸

ONE PIECE (SEGMENTO ESTÁNDAR)

TAO



Ref. 121501001 🇨🇷
250 gr – 4.8 lts

Smart Redondo



Ref. 029211001
500 gr – 4.8 lts

Smart Alongado



Ref. 039181001
500 gr – 4.8 lts

Montecarlo Advance redondo



Ref. 029201001
500 gr – 4.6 lts

Montecarlo Novo Redondo



Ref. 029091001
700 gr – 4.8 lts prom

Montecarlo Novo Alongado



Ref. 029161001
700 gr – 4.8 lts prom

San Giorgio Redondo



Ref. 121351001
300 gr -4.8 lts

San Giorgio Alongado



Ref. 121361001
300 gr -4.8 lts

CROSS SUGERIDO

Regulación satinada



Ref.967670001
Ref.967673331
Ref.967675551 🇨🇷

Kit regulación satinada + acople sanitario



Ref.967690001
Ref.967725551 🇨🇷

Brida Sanitaria



Ref. 737600001

Acople Sanitario 40 CM



Ref.022950001
Ref.022955551 🇨🇷

Kit Bide con regulación doble



Ref.937330001
Ref.937335551 🇨🇷

TWO PIECE (SEGMENTO ESTÁNDAR)

Aquapro Redondo



Ref. 278431001
500 gr - 3.8 litros prom

Aquapro Alargado



Ref. 200401001
500 gr - 3.8 litros prom

Sensación



Ref. 026451001
6 Litros

Ecoclean Alargado



Ref. 026011001
600 gr - 4.8 litros

Mazara



Ref. 201011001
300 gr - 4.8 litros prom

Piamonte



Ref. 026271001
300 gr - 4.8 litros

CROSS SUGERIDO

Regulación satinada



Ref.967670001
Ref.967673331
Ref.967675551 🏠

Kit de instalación regulación+ acople sanitarios



Ref.931630001

Brida Sanitaria



Ref. 737600001

Acople Sanitario 40 CM



Ref.022950001
Ref.022955551 🏠

Kit Bide con regulación doble



Ref.937330001
Ref.937335551 🏠

TWO PIECE (SEGMENTO BÁSICO)

Happy



Ref. 026201001
200 gr - 4.8 litros

Manantial



Ref. 202941001
200 gr- 4.8 litros

Avanti Plus



Ref. 302991001
200 gr - 4.8 litros

CROSS SUGERIDO

Regulación satinada



Ref.967670001
Ref.967673331
Ref.967675551 🇪🇸

Kit regulación satinada + acople sanitario



Ref.967690001
Ref.967725551 🇪🇸

Brida Sanitaria



Ref. 737600001

**Acople Sanitario
40 CM**



Ref.022950001
Ref.022955551 🇪🇸

**Kit Bide con
regulación doble**



Ref.937330001
Ref.937335551 🇪🇸

TWO PIECE (SEGMENTO OPP)

TAO Redondo



Ref. 28560100M 
250 gr - 4.8 litros

Acuacer Plus



Ref. 320381001
250 gr - 4.8 litros

Laguna




Ref. 340021001
250 gr - 4.8 litros

CROSS SUGERIDO


Regulación plástica



Ref.957900001
Ref.957903331
Ref.957905551
Ref.PK7035551 

Regulación plástica +acople sanitarios



Ref.967350001
Ref.967363331
Ref.967355551 


Brida Sanitaria



Ref. 737600001


Griflex 40 CM



Ref.380130001
Ref.380193331
Ref.380135551 

Kit Bide con regulación doble



Ref.937330001
Ref.937335551 

COMBOS SANITARIOS

ONE **PIECE** · TWO **PIECE** · PEDESTAL

incluye acople para sanitario y lavamanos

PRODUCTOS
COMPATIBLES CON

corona

COMBOS SANITARIOS ONE PIECE (SEGMENTO ESTÁNDAR)

Combo Mont Novo Redondo



Ref. 290011001
San Montecarlo RD
Lvm Marsella
MBL Básico Gf Nogal 4p
Acc Rodano

Combo Smart Alongado



Ref. 293061001
Ref. 291041001 🏠
San Smart AL
Lvm Marsella
Mueble básico a piso Gf
Aquapro (Koral)
Acc Rodano

Combo Mont Novo Alongado



Ref. 291021001
San Montecarlo AL
Lvm Marsella
MBL Básico Gf Nogal 4p
Acc Rodano

Combo Mont Novo AL



Ref. t294311001
Sanitario Montecarlo AL
Lvm Maximo
Gf Aquapro (Koral)
Acc Rodano

Combo Smart RD



Ref. 293021001
Ref. 219011001 🏠
Sanitario Smart RD
Lvm Marsella
Mueble básico
Gf Nogal 4p
Acc Rodano

Combo Smart AL



Ref. 393021001
Ref. 291011001
Sanitario Smart RD
Lvm Marsella
Mueble básico
Gf Nogal 4p
Acc Rodano

CROSS SUGERIDO

Regulación metálica cruceta



Ref. 797340001
Ref. 797343331
Ref. 797345551 🏠

Desagüe push metálico sin reboso



Ref. 935385551
Ref. 719575551 🏠

Sifón Flexible Botella Metalizado LVM/LVPP



Ref. 937570001
Ref. 937575551 🏠

Acople Sanitario 40 CM



Ref. O22950001
Ref. O22955551 🏠

Regulación satinada



Ref. 967670001
Ref. 967673331
Ref. 967675551 🏠

Desagüe push plástico sin reboso



Ref. 935405551
Ref. 719595551 🏠

Sifón Flex Botella Gris



Ref. 937630001
Ref. 937633331

Brida Sanitaria



Ref. 737600001

COMBOS SANITARIOS ONE PIECE (SEGMENTO ESTÁNDAR)

CB Mont Advance



Ref. 294021001
San Mont Advance
Lvm Cascade
MBL Básico Cascade
Gf Nogal 4p
Acc Rodano

Combo Mont Advance



Ref. 292241001
Sanitario Mont Advance
Lvm Manantial
Gf Nogal 4p
Acc Rodano

Combo Smart AL



Ref. 391291001
Ref. 292221001 🏠
Sanitario Smart AL
Lvm Avanti
Gf Aquapro (Koral)
Acc Rodano

Combo Mont Novo RD



Ref. 29221001
Sanitario Montecarlo Redondo
Lvm Avanti
Gf Vento 4p
Acc Rodano

Combo San Giorgio RD



Ref. 212251001
San Sanitario Giorgio Redondo
Lvm Avanti
Gf Fenix 4p
Acc Rodano

CROSS SUGERIDO

Regulación metálica cruceta



Ref.797340001
Ref.797343331
Ref.797345551 🏠

Desagüe push metálico sin reboso



Ref.935385551
Ref.719575551 🏠

Sifón Flexible Botella Metalizado LVM/LVPP



Ref. 937570001
Ref. 937575551 🏠

Acople Sanitario 40 CM



Ref.022950001
Ref.022955551 🏠

Regulación satinada



Ref.967670001
Ref.967673331
Ref.967675551 🏠

Desagüe push plástico sin reboso



Ref.935405551
Ref.719595551 🏠

Sifón Flex Botella Gris



Ref. 937630001
Ref. 937633331

Brida Sanitaria



Ref. 737600001

COMBOS SANITARIOS TWO PIECE (SEGMENTO ESTÁNDAR)

Combo Aquapro Redondo sin ped.



Ref. 270411001
Sanitario Aquapro Redondo
Lvm Aquapro
Gf Aquapro
Acc Aluvia

Combo Aquapro Alongado sin ped.



Ref. 200411001
Sanitario Aquapro Alongado
Lvm Aquapro
Gf Aquapro
Acc Aluvia

CROSS SUGERIDO

Regulación satinada



Ref.967670001
Ref.967673331
Ref.967675551 🇪🇸

Sifón Flex Botella Metalizado LVM/LVP



Ref. 937570001
Ref. 937575551 🇪🇸

Acople monocontrol 50 cm



Ref.022980001
Ref.022983331
Ref.032735551 🇪🇸

Desagüe push metálico sin reboso



Ref.935385551
Ref.719575551 🇪🇸

kit bide con regulación doble



Ref.937330001
Ref.937335551 🇪🇸

Regulación plástica



Ref.957900001
Ref.957903331
Ref.957905551 🇪🇸
Ref.PK7035551 🇪🇸

Sifón Flex Botella Gris



Ref. 937630001
Ref. 937633331

Acople plástico 40 cm



Ref.380130001
Ref.380135551
Ref.380193331 🇪🇸

Desagüe plástico SR



Ref.935405551
Ref.719595551 🇪🇸

Brida Sanitaria




Ref. 737600001

COMBOS SANITARIOS TWO PIECE (SEGMENTO BÁSICO)

Combo Happy II sin pedestal



Ref. 127201031 
 Sanitario Happy
 Lvm Happy
 Gf Athenea
 Acc Allegro

Combo Happy Home sin pedestal



Ref. 233230241
 Sanitario Happy
 Lvm Happy
 Gf Nogal 4p
 Acc Happy Rodano
 Griflex San/lvm

Combo Manantial sin pedestal




Ref. 202911001
 Sanitario Manantial
 Lvm Milano
 Gf Nogal
 Acc Nogal

CROSS SUGERIDO


Regulación plástica



Ref.957900001
 Ref.957903331
 Ref.957905551 
 Ref.PK7035551


Sifón flexible gris



Ref. 935470001
 Ref. 935473331
 Ref. 935485551 


Sifón botella LVM



Ref.931340001
 Ref.931353331
 Ref.931345551 


kit bide con regulación doble



Ref.937330001
 Ref.937335551 

Desagüe push plástico sin reboso



Ref.935405551
 Ref.719595551 

Brida Sanitaria



Ref. 737600001

COMBOS SANITARIOS TWO PIECE (SEGMENTO OPP)

Combo Laguna 4.8 Balta sin pedestal



Ref. 324021001 Exclusivo Sodimac
Sanitario Laguna
Lvm Milano
Gf Balta
Acc Rodano

Combo Laguna 4.8 sin pedestal



Ref. 324011001
Sanitario Laguna
Lvm Milano
Gf Tamara
Acc Astro

CROSS SUGERIDO

Kit bide con regulación doble



Ref.937330001
Ref.937335551 🏠

Regulación plástica



Ref.957900001
Ref.957903331
Ref.957905551 🏠
Ref.PK7035551

Sifón botella LVM



Ref.931340001
Ref.931353331
Ref.931345551 🏠

Desagüe sencillo sin rebose



Ref.931120001
Ref.931125551 🏠

Brida Sanitaria



Ref. 737600001

COMBOS SANITARIOS TWO PIECE (SEGMENTO ESTÁNDAR)

CON PEDESTAL

Combo Ecoclean



Ref. 501231001t
Sanitario Ecoclean
Lvm Avanti
Gf Nogal
Acc Rodano

Combo Aquapro Redondo con pedestal



Ref. 270411001
Ref. 278461001 🏠
Sanitario Aquapro RD
Lvm Aquapro
Gf Aquapro

Combo Aquapro Alongado con pedestal



Ref. 200421001
Sanitario Aquapro AL
Lvm Aquapro
Gf Aquapro

CROSS SUGERIDO

kit bide con regulación doble



Ref.937330001
Ref.937335551 🏠

Regulación satinada



Ref.967670001
Ref.967673331
Ref.967675551 🏠

Sifón botella LVM



Ref.931340001
Ref.931353331
Ref.931345551 🏠

Desagüe push metálico sin rebose



Ref.935385551
Ref.719575551 🏠

Brida Sanitaria



Ref. 737600001

COMBOS SANITARIOS TWO PIECE (SEGMENTO BÁSICO)

CON PEDESTAL

Combo Happy II semiped



Ref. 226252001
Sanitario Happy
Lvm Happy
Gf Athenea
Acc Allegro

Combo Happy II Semiped



Ref. 226252001
Sanitario Happy
Lvm Happy
Gf Athenea
Acc Happy Rodano

Combo Happy Home SP.



Ref. 233212001
Sanitario Happy
Lvm Happy
Gf Nogal
Acc Happy Rodano
Griflex San/lvm

Combo Manantial con ped



Ref. 202101001
Ref. 212101001 🏠
Sanitario Manantial
Lvm Milano
Gf Nogal
Acc Nogal

Combo Avantiplus ped



Ref. 301411001
Sanitario Avanti Plus
Lvm Avanti
Gf Vento
Acc Aluvia

CROSS SUGERIDO

kit bide con regulación doble



Ref.937330001
Ref.937335551 🏠

Regulación satinada



Ref.967670001
Ref.967673331
Ref.967675551 🏠

Sifón botella LVM



Ref.931340001
Ref.931353331
Ref.931345551 🏠

Desagüe push plástico sin reboso



Ref.935405551
Ref.719595551 🏠

Brida Sanitaria



Ref. 737600001

COMBOS SANITARIOS TWO PIECE (SEGMENTO OPP)

CON PEDESTAL

Combo Laguna 4.8 Balta



Ref. 324111001
Sanitario Laguna
Lvm Milano
Gf Balta
Acc Rodano

Combo Laguna 4.8 ped.



Ref. 324101001
Sanitario Laguna
Lvm Milano
Gf Tamara
Acc Astro

CROSS
SUGERIDO

Regulación plástica



Ref.957900001
Ref.957903331
Ref.957905551
Ref.PK7035551

Brida Sanitaria



Ref. 737600001

Desagüe sencillo sin rebose



Ref.931120001
Ref.931125551

Sifón botella LVM



Ref.931340001
Ref.931353331
Ref.931345551

OTRAS SOLUCIONES **GRIVAL**

Para cocinas y áreas de servicio


**Kit Desagüe Sencillo
+ Sifón**



Ref. 931540001
Ref. 931363331
Ref. 931460001

**Kit Desagüe sencillo
+ 2 Grflex + Sifón**



Ref. 931430001
Ref. 931435551 

**Kit Desagüe Sencillo
+ 2 Grflex + Sifón**



Ref. 931715551 


**Sifón ahorra espacio + des
push plástico**



Ref.931685551 


**Kit Desagüe Push +
Sifón flex metalizado**



Ref. 937645551
Ref. 941645551 


**Regulación doble salida
plástica**



Ref.967620001
Ref.967623331
Ref.967625551 

**Regulación
doble salida**



Ref.967310001
Ref.967315551 

GRIVAL

PUNTOS DE SERVICIO AUTORIZADOS

SERVICIO AUTORIZADO GRIVAL® COLOMBIA

S.A.G Tunja

Cra. 14 No. 18-50
Tel: 7440385 - 3124487058

S.A.G Cartago

Cra. 7 No. 12-26
Tel: 2131390 - 3113705392

S.A.G Cúcuta

Av. 11E No. 9N-28
Tel: 5746097 - 3153806593

S.A.G San Andrés Isla

Av. 20 de Julio; Edificio del FED
Tel: 5123915

S.A.G Arauca

Cra. 23 - Calle 25 Esquina Barrio
Miramar
Tel: 8857671

S.A.G Villavicencio

Calle 26b # 38 - 16 Barrio 7 de Agosto
Tel: 6680555 - 3103895622

S.A.G Barrancabermeja

Calle 52 No. 14-50
Tel: 5746097 - 3176708225

S.A.G Pasto

Cra. 11 No. 16-07; Barrio Fátima
Tel: 7202259 - 3126898630

S.A.G Tuluá

Calle 28 No. 23-52
Tel: 2447989

S.A.G Ibagué

Jordán Etapa 9 Manzana G Casa 5
Avenida Guabinal
Tel: 3106280808

S.A.G Rionegro Kilometro

3 Vía Llano Grande
Tel: 5372811

S.A.G Cúcuta

Av. 11E No. 9N-28
Tel: 5746097 - 3153806593

PUNTO DE SERVICIO AUTORIZADO GRIVAL® COLOMBIA

P.S.A Bogotá

Av. Caracas No. 63-63 Chapinero
Tel: 3481746 - 3124440022

P.S.A Bogotá Norte

Av. Carrera 45 No. 149-09 Mazuren
Tel: 6140241 - 3138697904

P.S.A Bucaramanga

Cra. 16 No. 42-89 Barrio Centro
Tel: 6334754 - 3124440024

P.S.A Barranquilla

Calle 84 No. 43-49; Local 2
Tel: 3735347 - 3124440023

P.S.A Cartagena

Av. Pedro de Heredia 21-83; Local 3
Tel: 6455806 - 3124602395

LÍNEAS DE ATENCIÓN GRATUITA AL CLIENTE

Colombia

01800 0512030

Bolivia

800 100695

Argentina

0800 4442935

Ecuador

1800 001065

Panamá

1800 5072382

Costa Rica

0800 0121672

Perú

0800 54124

Rep. Dominicana

1888 7512626

Venezuela

0800 1002573

México

0018 669705030



LÍNEA DE ATENCIÓN NACIONAL

01 8000 512 030

LÍNEA LLAVE MAESTRA

01 8000 510 250

BOGOTÁ

4048884

Línea Ética y Anticorrupción:

Lineaeticayanticorruption@corona.com.co